



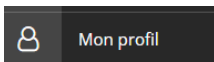
## Mode d'emploi du tournoi défi

### S'inscrire au tournoi :

- 1) Se connecter à Plugin (<http://tcbovernier.plugin.ch>) :

SE CONNECTER

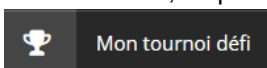
- 2) Dans le menu, cliquer sur « Mon profil »



- 3) Vérifier et corriger vos données, en particulier :

- a. Adresse E-mail
- b. Date de naissance

- 4) Dans le menu, cliquer sur « Mon tournoi défi » :



- 5) Cliquer sur « S'inscrire au tournoi »

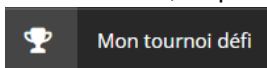
S'INSCRIRE AU TOURNOI

- 6) Confirmer en cliquant sur « Oui » :



### Lancer un défi :

- 1) Dans le menu, cliquer sur « Mon tournoi défi » :



- 2) Lancer un défi à un joueur mieux classé en cliquant sur « Défier » :

Pos.	Personne	
1	Joueur A	
2	Joueur B	Défier
3	Joueur C	Défier
4	Joueur D	



- 3) Confirmer en cliquant sur « Oui » :



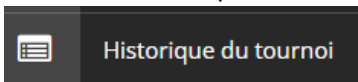
- 4) Laisser un message pour l'autre joueur de manière à faciliter l'organisation de la rencontre, puis cliquer sur « Soumettre » :

Message personnel (disponibilité pour jouer par exemple) :

La semaine prochaine, je suis libre lundi, mercredi ou jeudi soir à partir de 18h. Voici mon numéro de portable: 078 562 85 45.

SOUMETTRE

- 5) Dans le menu, cliquer sur « historique du tournoi »

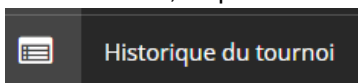


- 6) Une nouvelle ligne indique qu'un défi est en cours :

Demande	Personne 1	Personne 2	Accepté	Refusé	Joué	Gagnant	Commentaire	Poubelle
2022-04-09	Joueur D	Joueur B						

### Annuler un défi en cours

- 1) Dans le menu, cliquer sur « historique du tournoi »



- 2) Cliquer sur la poubelle dans la ligne du défi en cours :

Demande	Personne 1	Personne 2	Accepté	Refusé	Joué	Gagnant	Commentaire	Poubelle
2022-04-09	Joueur D	Joueur B						

Remarque : Un défi annulé n'implique aucun changement dans le classement.



## Se faire défier

- 3) Lorsque vous êtes défié, vous recevez un mail de notification sous cette forme :

Bonjour|

Vous avez reçu une demande de défi: de la part de :

- Joueur : Joueur D
- eMail: [joueurD@monmail.ch](mailto:joueurD@monmail.ch)
- Message: La semaine prochaine, je suis libre lundi, mercredi ou jeudi soir à partir de 18h. Voici mon numéro de portable: 078 562 85 45.
- Date limite pour la rencontre: 2022-04-16

Pour accepter la rencontre, cliquer sur le lien ci-dessous:  
[tcbovernier.plugjin.ch/user/listofmatches?status=accept&cle=0d4190fe8acd31cbf9d73308feb93b](http://tcbovernier.plugjin.ch/user/listofmatches?status=accept&cle=0d4190fe8acd31cbf9d73308feb93b)  
(ne pas oublier d'envoyer un e-mail à votre partenaire pour convenir d'une date).

Pour refuser la rencontre, cliquer sur le lien ci-dessous:  
[tcbovernier.plugjin.ch/user/listofmatches?status=refuse&cle=0d4190fe8acd31cbf9d73308feb93b](http://tcbovernier.plugjin.ch/user/listofmatches?status=refuse&cle=0d4190fe8acd31cbf9d73308feb93b)  
(ne pas oublier d'envoyer un e-mail à votre partenaire pour l'informer sur vos raisons).

### Remarques :

- Pour accepter la rencontre, cliquer sur le lien en vert.
- Pour refuser la rencontre, cliquer sur lien en rouge.

## Refuser un défi :

- 1) Si vous refusez un défi, un message vous invitera à écrire un mail d'explication au joueur qui vous a défié :

Vous avez refusé le défi avec succès. Veuillez envoyer un e-mail à votre partenaire en indiquant vos raisons. ✕

Remarque : Un défi refusé n'implique aucun changement dans le classement.

- 2) La rencontre refusée reste dans l'historique du tournoi :

Demande	Personne 1	Personne 2	Accepté	Refusé	Joué	Gagnant	Commentaire
2022-04-09	Joueur D	Joueur B		2022-04-09			

## Accepter un défi :

- 1) Si vous acceptez un défi, un message vous invite à écrire un mail de réponse à l'autre joueur :

Vous avez relevé le défi avec succès. Veuillez envoyer un e-mail pour planifier le match le plus tôt possible. ✕

Remarque : La réservation se fait par l'un des deux joueurs, voire par les deux (si 2h consécutives).

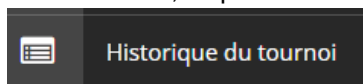
- 2) La rencontre acceptée s'affiche dans l'historique du tournoi :

Demande	Personne 1	Personne 2	Accepté	Refusé	Joué	Gagnant	Commentaire
2022-04-09	Joueur D	Joueur B	2022-04-09				




### Inscrire le résultat :

- 1) Dans le menu, cliquer sur « historique du tournoi » :



- 2) Cliquer sur le crayon dans la ligne du défi en cours :

Demande	Personne 1	Personne 2	Accepté	Refusé	Joué	Gagnant	Commentaire
2022-04-09	Joueur D	Joueur B	2022-04-09				

Remarque : L'inscription du résultat se fait par l'un des deux joueurs.

- 3) Saisir la date du match, sélectionner le gagnant et inscrire le résultat dans les commentaires, puis cliquer sur « Confirmer Le résultat » :

Date du match  
2022-04-09

Gagnant  
Joueur D

Commentaire  
6-4, 3-6, 7-5

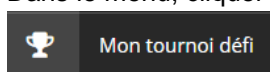
CONFIRMER LE RÉSULTAT

- 4) Le résultat du match reste dans l'historique du tournoi :

Demande	Personne 1	Personne 2	Accepté	Refusé	Joué	Gagnant	Commentaire
2022-04-09	Joueur D	Joueur B	2022-04-09		2022-04-09	Joueur D	6-4, 3-6, 7-5

### Consulter le classement :

- 1) Dans le menu, cliquer sur « Mon tournoi défi » :




- 2) Consulter le classement avec possibilité de défié un joueur mieux classé :

TOURNOI DÉFI

CLASSEMENT RÈGLEMENT

Excel CSV PDF Print

Pos.	Personne	
1	Joueur A	
2	Joueur B	
3	Joueur C	
4	Joueur D	

Remarque : L'onglet « Règlement » rappelle les règles du tournoi.